

# Wskaźniki referencyjne - *Instrumenty pochodne*

Dane według stanu na 31.05.2022 r.



Dane obrazują skalę stosowania wskaźników referencyjnych na rynku instrumentów pochodnych.

Raport opracowano na podstawie danych raportowanych przez podmioty do repozytoriów transakcji.

# Skala stosowania w podziale na wskaźniki, typy kontraktów, repozytoria i tenor

Łączna wartość transakcji na dzień 31.05.2022

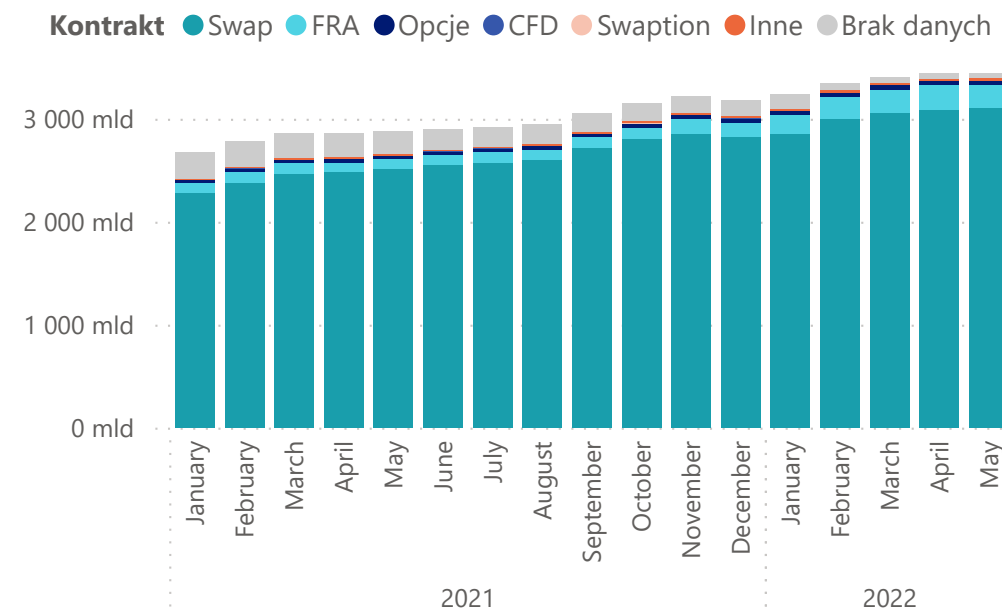
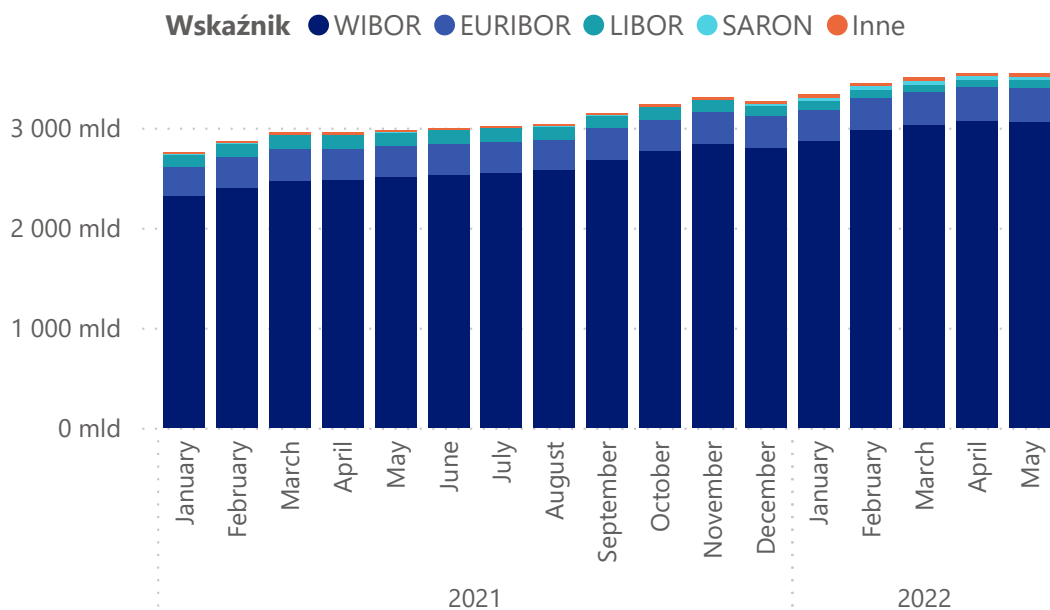
**3 544,5**

(mld PLN)

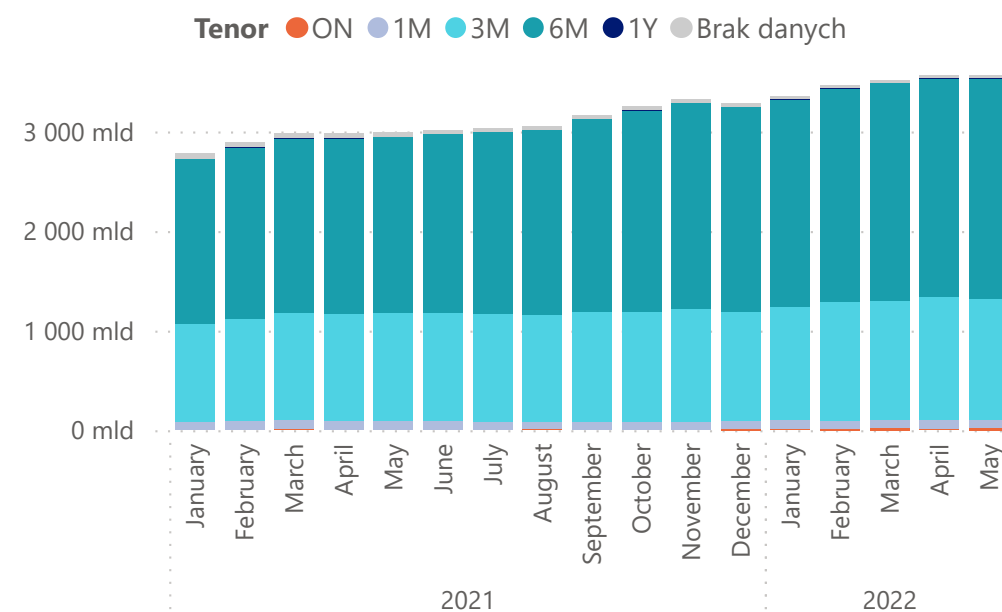
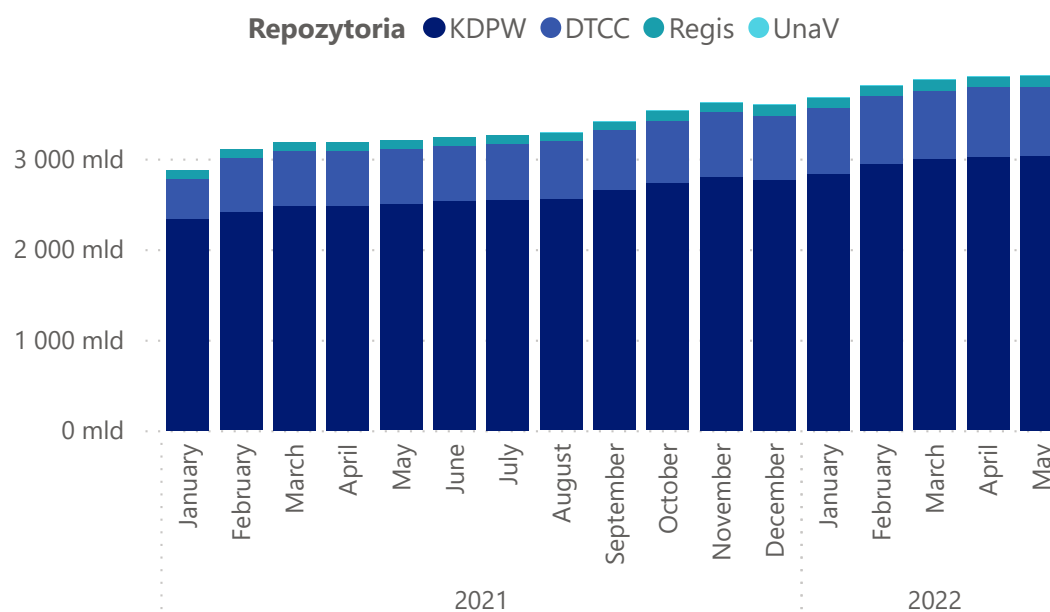
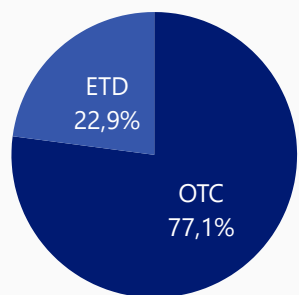
Łączna liczba transakcji na dzień 31.05.2022

**53 201**

szt.



Udział transakcji (%) w podziale na giełdowe i pozagiełdowe (31.05.2022)



# Skala stosowania w podziale na wskaźniki referencyjne i waluty

Dane w podziale na wskaźniki według stanu na 31.05.2022

Wskaźnik	Wartość (mld zł)	Liczba (szt.)
WIBOR	3 061,60	46 543
EURIBOR	341,10	5 575
LIBOR	73,10	672
SARON	33,60	105
SOFR Cmp	9,90	24
ESTR	8,80	14
EONIA	0,20	1
Inne	16,20	267
<b>Suma</b>	<b>3 544,50</b>	<b>53 201</b>

Wskaźniki LIBOR, ESTR, SARON i SOFR (PLN)

● ESTR ● LIBOR ● SARON ● SOFR Cmp

