

KNF

KOMISJA
NADZORU
FINANSOWEGO

Syntetyczna informacja o kierunkach podziału zysku banków komercyjnych za 2017 r.

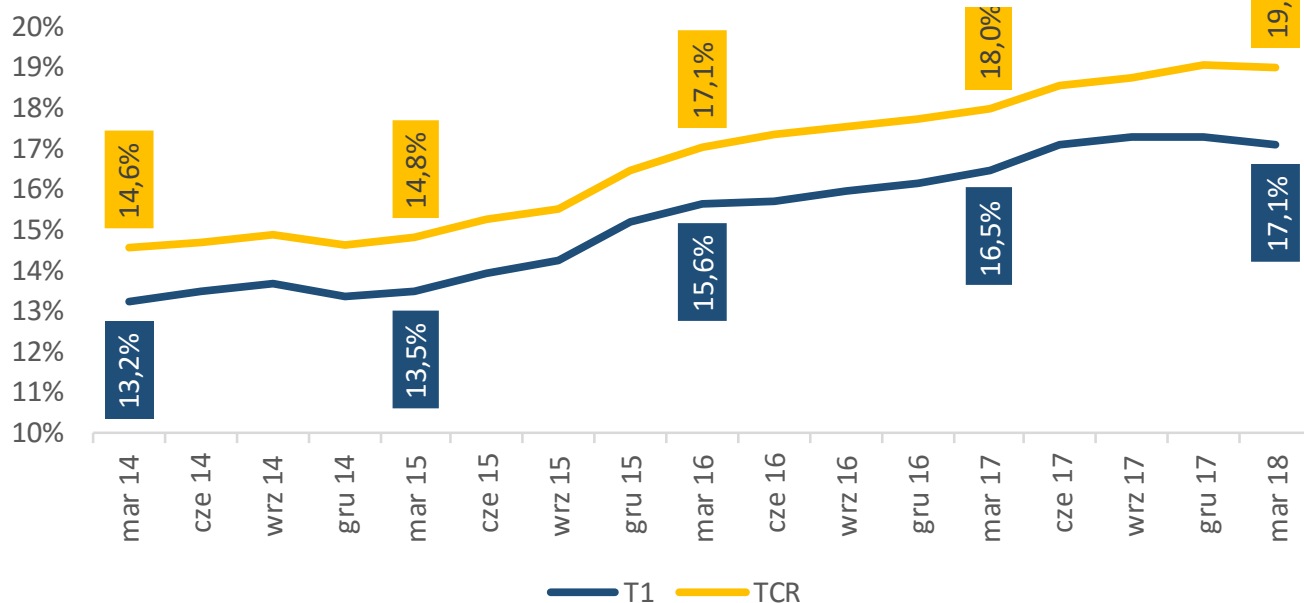
URZĄD KOMISJI NADZORU FINANSOWEGO

WARSZAWA, wrzesień 2018 r.

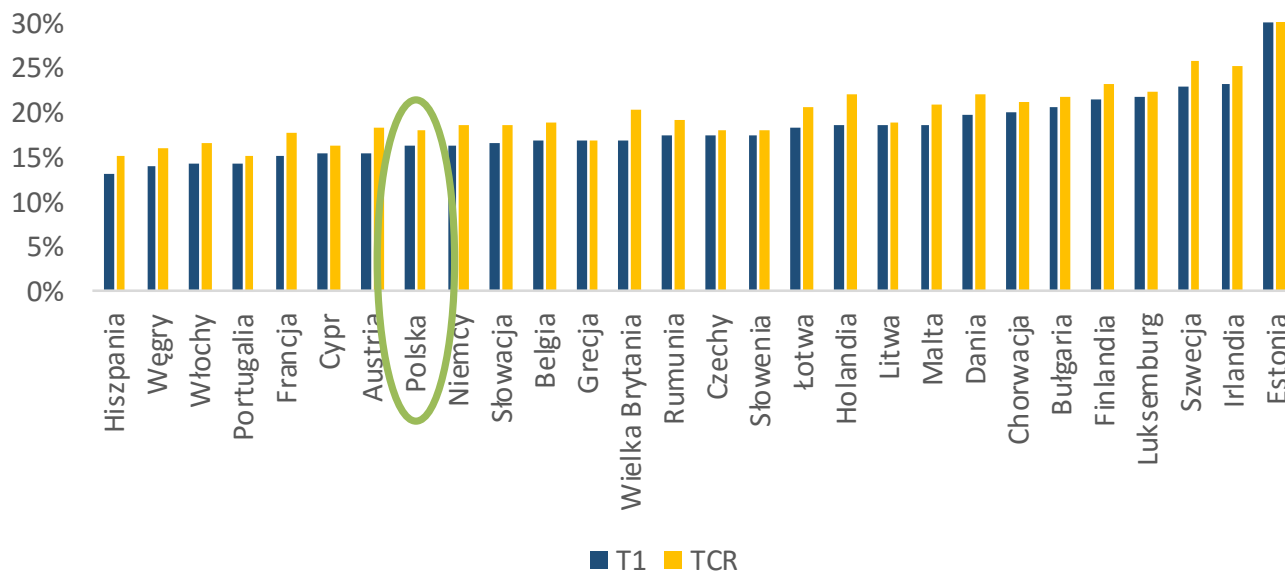
Polityka dywidendowa wobec banków

- W wyniku konsekwentnie realizowanej przez KNF polityki dywidendowej baza kapitałowa banków komercyjnych wzmacnia się. Sytuacja ta ma pozytywny wpływ na utrzymanie stabilności sektora bankowego w Polsce oraz na zewnętrzne oceny krajowego systemu finansowego – zarówno jako całości, jak i poszczególnych instytucji. W obecnych warunkach rynkowych jest to istotny czynnik obniżający ryzyko systemowe, który pozwala na utrzymywanie zaufania do sektora finansowego (w szczególności bankowego), a co za tym idzie, na pozyskiwanie finansowania z rynku po racjonalnym koszcie i na dalszy rozwój tego sektora (w tym jego akcji kredytowej), co z kolei przyczynia się do utrzymania stabilnej sytuacji finansowej i gospodarczej kraju. Dodatkowo silna baza kapitałowa oznacza zdolność do absorpcji potencjalnych strat.
- W 2017 r. – podobnie jak w poprzednich latach – UKNF zalecił, aby dywidendę mogły wypłacić wyłącznie banki spełniające kryteria przedstawione w zaleceniach dot. polityki dywidendowej.
- Realizacja tych zaleceń UKNF ma sprzyjać utrzymaniu stabilności, bezpieczeństwa, jak i dalszemu zrównoważonemu rozwojowi działalności kredytowej sektora oraz ułatwiać bankom pozyskiwanie finansowania w korzystnej cenie.
- Czynniki uzasadniające utrzymywanie wskaźników kapitałowych na wyższym poziomie:
 - Regulacje dotyczące kapitałów (pakiet CRR/CRD IV) dają możliwość nakładania na banki dodatkowych buforów kapitałowych, które w zależności od tego na jakim poziomie zostaną ustalone, mogą spowodować, że niektóre banki będą zobowiązane do zwiększenia – w mniejszym bądź większym stopniu – swojej bazy kapitałowej.
 - Od 1 stycznia 2018 r. wysokość nałożonego bufora zabezpieczającego wynosi 1,875%, w przyszłym roku wzrośnie do docelowego poziomu 2,5%. Dodatkowo na banki istotne systemowo został nałożony bufor banków o znaczeniu systemowym (OSII), który wynosi obecnie – w zależności od banku – od 0,00% do 1,00%.
 - Od 2015 r. na instytucje z istotnym zaangażowaniem w kredyty walutowe nałożone są również dodatkowe wymogi w zakresie adekwatności kapitałowej.
- W świetle powyższych informacji zasadnym jest utrzymywanie odpowiednich kapitałów, a w przypadku niektórych banków – dalsze ich zwiększanie.
- Dodatkowo należy zaznaczyć, że pomimo rosnącej bazy kapitałowej współczynniki adekwatności pozostają na niższych poziomach od poziomów w większości krajów UE.
- Banki komercyjne na koniec marca 2018 r. posiadały współczynnik Tier 1 na poziomie 17,1%, a poziom łącznego współczynnika kapitałowego wyniósł 19,0%.

Współczynniki adekwatności kapitałowej



Adekwatność kapitałowa w UE 2017 r.

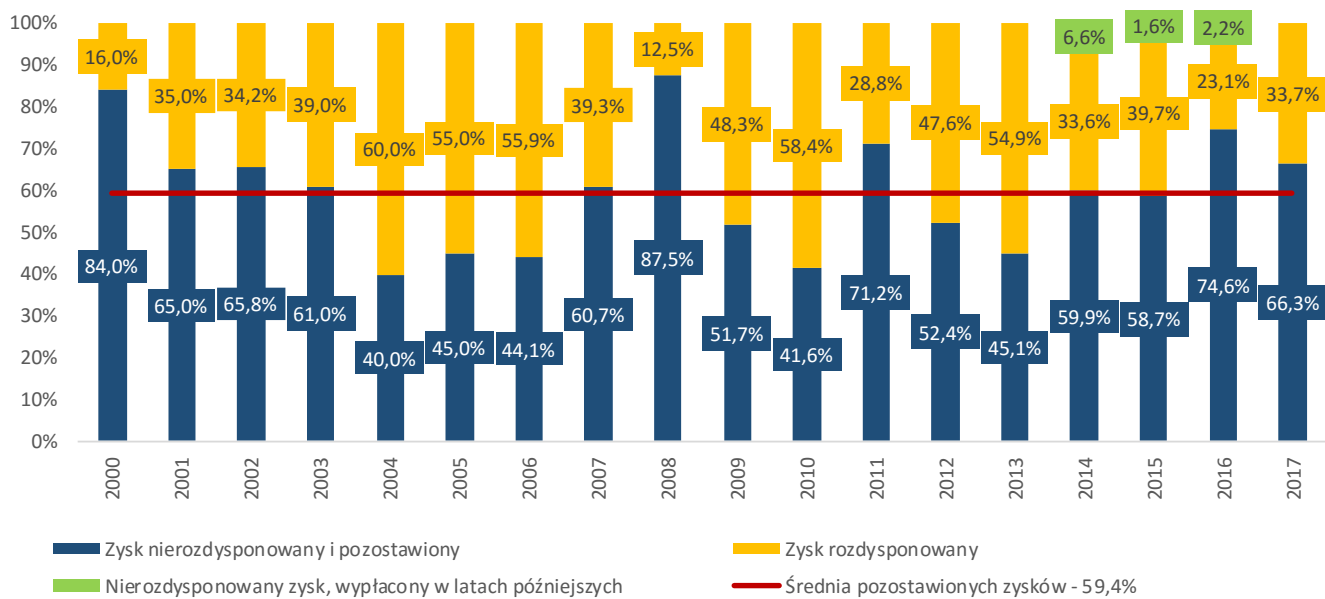
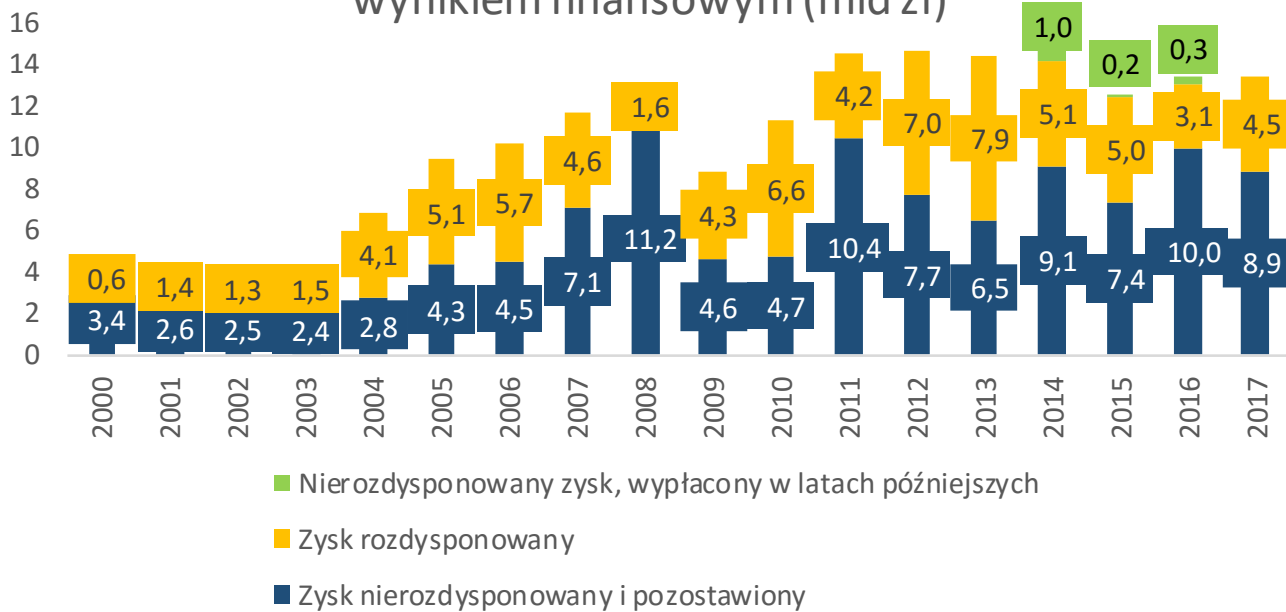


Źródło: EBC

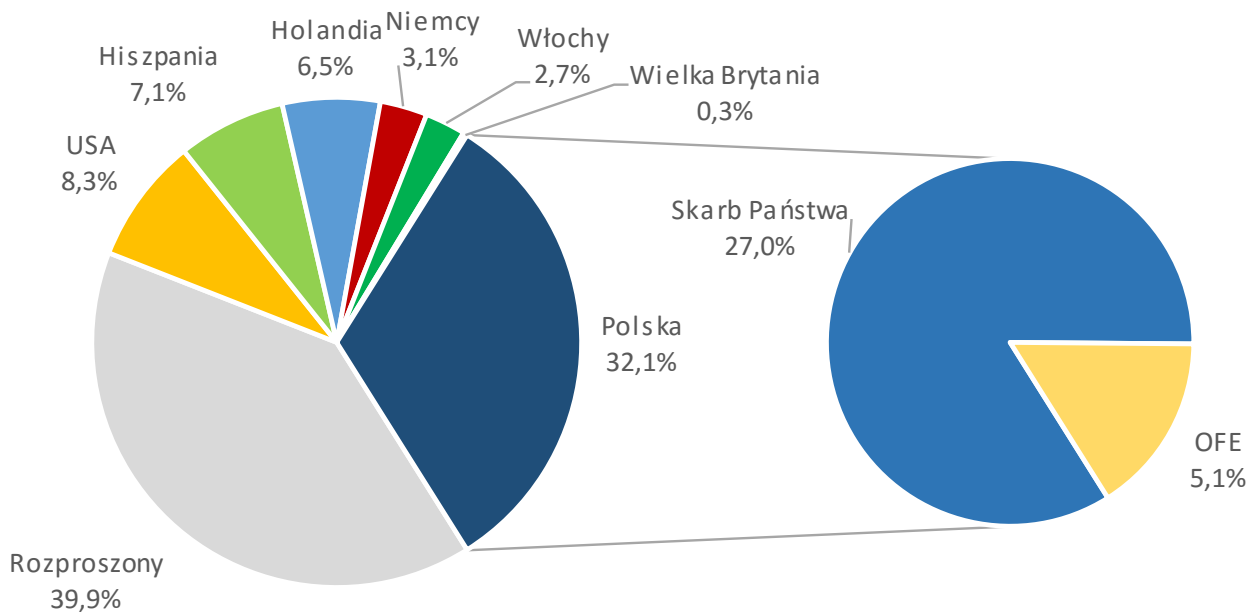
Struktura podziału zysku krajowych banków komercyjnych

- Sektor bankowy wypracował w 2017 r. wynik w wysokości 13,8 mld zł, przy czym wynik banków komercyjnych wyniósł 12,8 mld zł. Spośród banków komercyjnych 30 podmiotów osiągnęło łączny zysk w wysokości 13,4 mld zł, a 5 odnotowało łączną stratę w wysokości 0,6 mld zł.
- Banki komercyjne, które odnotowały na koniec roku pozytywny wynik finansowy, pozostawiły 54,7% zysków, tj. 7,3 mld zł. W formie dywidendy wypłaciły bądź wypłacą 33,7% zysku za 2017 r. tj. 4,5 mld zł. Pozostała część zysku wypracowanego w 2017 r., tj. 11,6% (1,6 mld zł) pozostaje nierozdysponowana.

Podział zysku banków komercyjnych z dodatnim wynikiem finansowym (mld zł)



Dywidenda wypłacona w 2018 r.



- Przedstawiona powyżej struktura geograficzna obrazuje nie tylko kraj pochodzenia inwestora strategicznego, ale również inwestorów mniejszościowych.
- Wynik banków komercyjnych przypisany do rozproszonego akcjonariatu [(poniżej 5%), przy czym z powodu braku obowiązku informacyjnego dopasowanie niniejszej grupy do poszczególnych krajów nie jest możliwe] wyniósł aż 4 668 mln zł i stanowi najwyższy wynik z analizowanych grup. Z tego 39,7% (tj. 1 852 mln zł) zostanie wypłacone w formie dywidendy.
- Wynik banków komercyjnych przypisany do inwestorów krajowych wyniósł 3 386 mln zł, z czego na dywidendę przeznaczono 1 539 mln zł (stopa dywidendy 45,5%).
- Na inwestorów zagranicznych o udziale powyżej 5% kapitału przypada 5 382 mln zł zysku, z czego 21,2% zostanie wypłacone w formie dywidendy.

Podsumowanie

- Banki komercyjne wypracowały łączny zysk w wysokości 13,4 mld zł w 2017 r., a pięć banków poniosło łączną stratę w wysokości 0,6 mld zł. Można zaobserwować silną koncentrację dodatnich wyników sektora w kilku największych bankach. Udział pozostałych banków w kreacji wyników sektora jest istotnie mniejszy.
- Banki komercyjne zwiększyły kapitały poprzez zatrzymanie łącznie kwoty 7,3 mld zł (54,7%) z zysku wypracowanego w 2017 r. Ponadto pozostawiły niepodzielone 1,6 mld zł, co stanowi 11,6% wypracowanego zysku.
- Banki z dodatnim wynikiem wypłacą 33,7% zysku wypracowanego w 2017 r., tj. 4,5 mld zł.
- Na wypłatę zdecydowało się dziewięć banków, w tym jeden, który wypłaci dywidendę z nierozdysponowanego zysku z 2016 r.
- Największy udział w zyskach mieć będą inwestorzy z udziałem wynoszącym poniżej 5% w akcjonariacie (39,9% łącznej wartości dywidend wypłaconych w 2018 r.) oraz Skarb Państwa (27,0%).