

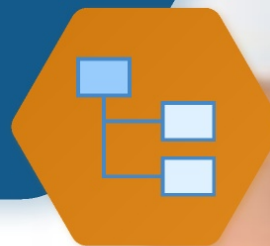


Podsumowanie Programu  
Innovation Hub w latach 2018-2019

Warszawa, 28.01.2020 r.

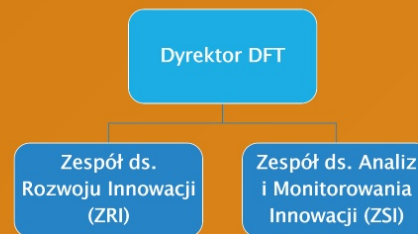
## Agenda spotkania

1. Powitanie
2. Podsumowanie IH 2018-2019
3. Przerwa kawowa
4. Plany departamentu FinTech 2020
5. Podsumowanie



## Nowa struktura DFT

Dostosowanie departamentu do nowych wyzwań i rosnących oczekiwań zewnętrznych i wewnętrznych



# Nowa struktura DFT

Dostosowanie departamentu do nowych wyzwań i rosnących oczekiwań zewnętrznych i wewnętrznych

**Dyrektor DFT**



```
graph TD; A[Dyrektor DFT] --> B[Zespół ds. Rozwoju Innowacji (ZRI)]; A --> C[Zespół ds. Analiz i Monitorowania Innowacji (ZSI)];
```

**Zespół ds.  
Rozwoju Innowacji  
(ZRI)**

**Zespół ds. Analiz  
i Monitorowania  
Innowacji (ZSI)**



Podsumowanie Programu  
Innovation Hub w latach 2018-2019

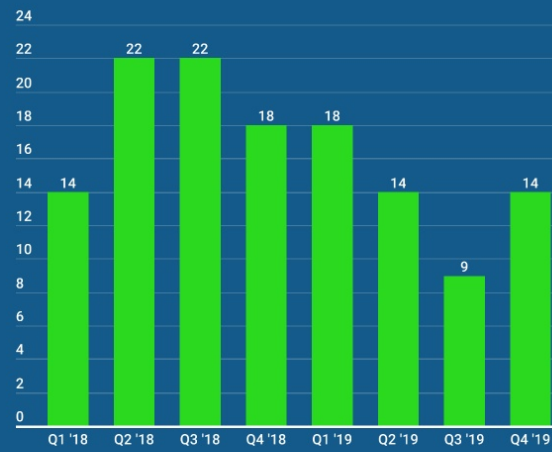
Warszawa, 28.01.2020 r.

# Program Innovation Hub

w latach 2018-2019



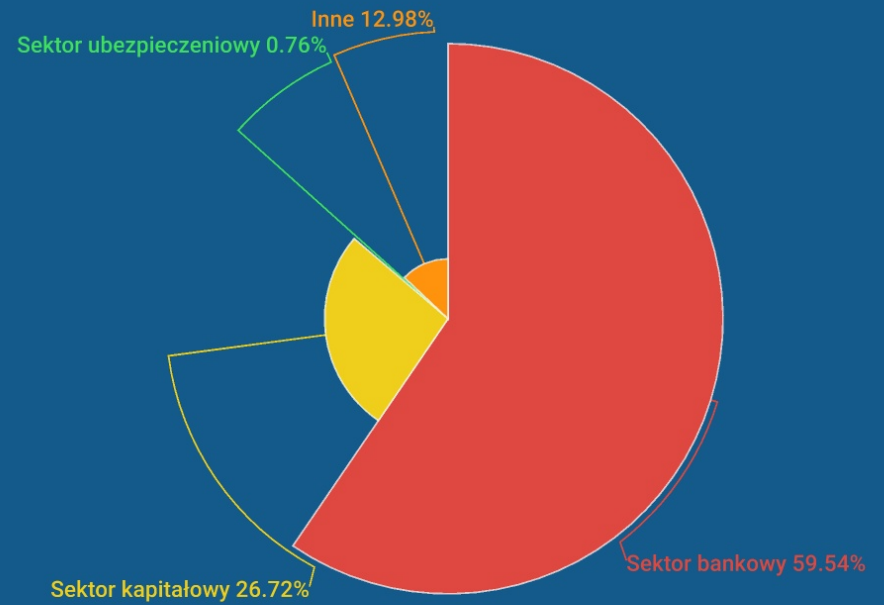
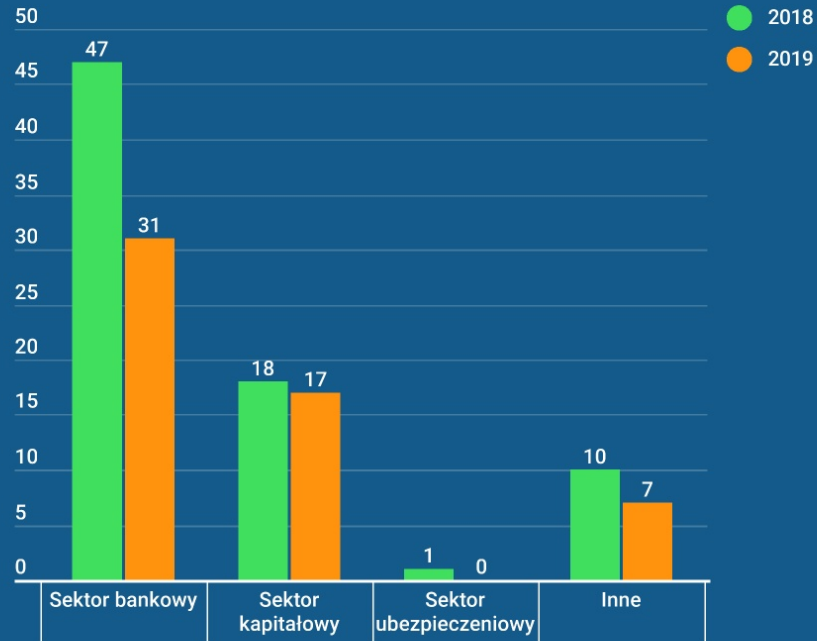
## ZGŁOSZENIA DO PROGRAMU INNOVATION HUB W LATACH 2018-2019



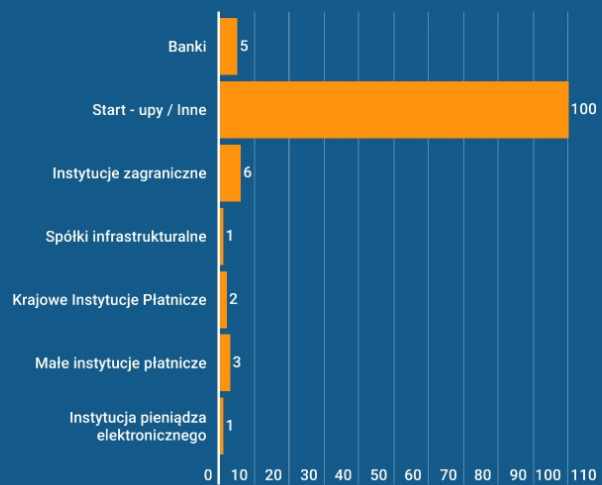
Łącznie 131 zgłoszeń



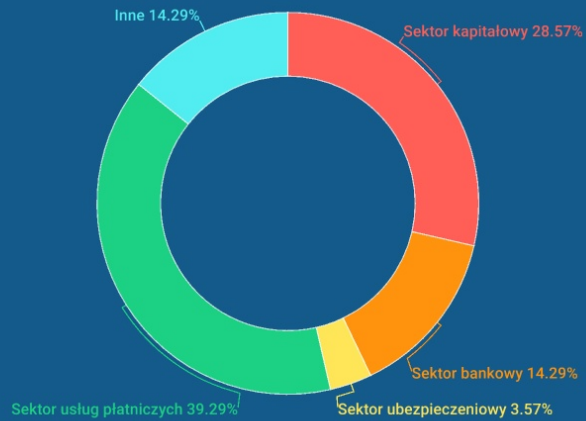
## ZGŁOSZENIA DO PROGRAMU INNOVATION HUB W LATACH 2018 - 2019 (WG OBSZARU INNOWACJI)



### TYPY PODMIOTÓW ZGŁASZAJĄCYCH SIĘ DO PROGRAMU INNOVATION HUB W LATACH 2018 - 2019



# INTEPRETACJE NA PODSTAWIE ART. 11B USTAWY O NADZORZE NAD RYNKIEM FINANSOWYM

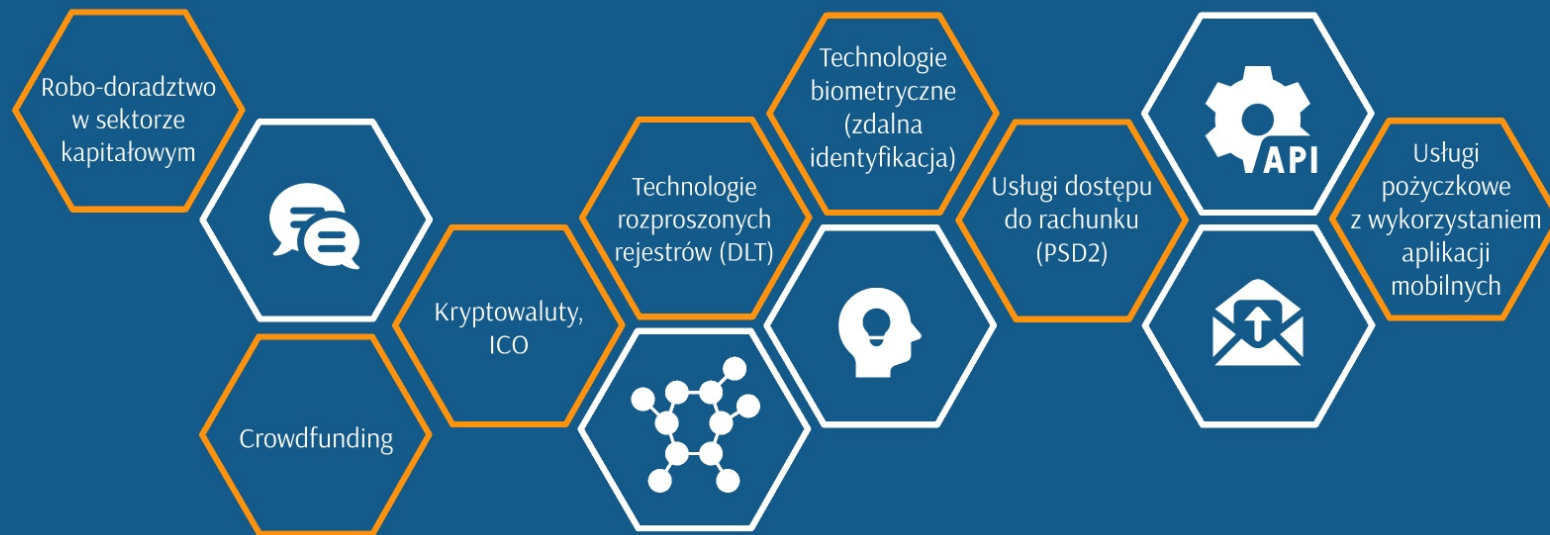


Udział sektorów, których dotyczyły wnioski



Liczba wniosków

# WYBRANE OBSZARY TEMATYCZNE ZAGADNIENÍ W RAMACH PROGRAMU INNOVATION HUB



# INNOVATION HUB 2018-2019



130+ zgłoszeń



160+ spotkań



28 interpretacji z art. 11b unrf



Podsumowanie Programu  
Innovation Hub w latach 2018-2019

Warszawa, 28.01.2020 r.

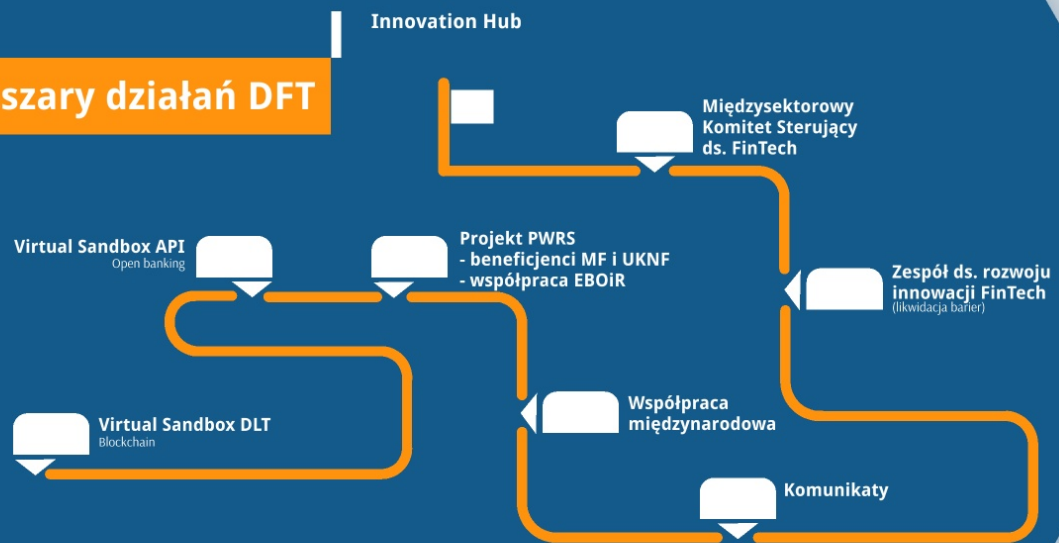
**Cyfrowa  
Agenda  
Nadzoru**

## **Plany Departamentu FinTech**

**Aktywność  
Q4'19 / Q1'20**

**Obszary  
działań**

## Obszary działań DFT





# Innovation Hub

ñ DFT



# Międzysektorowy Komitet Sterujący ds. FinTech



# Zespół ds. rozwoju innowacji FinTech (likwidacja barier)



# Komunikaty



# Współpraca międzynarodowa

K



**Projekt PWRS**  
**- beneficjenci MF i UKNF**  
**- współpraca EBOiR**

# Virtual Sandbox API

Open banking





# Virtual Sandbox DLT

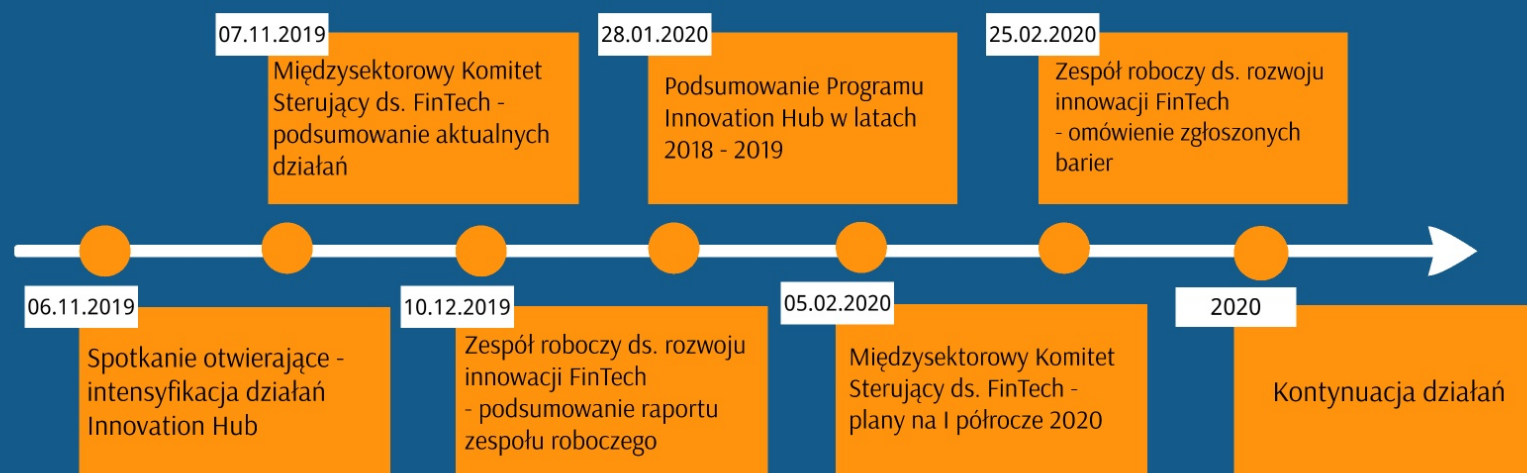
Blockchain



The slide features a background image of a person's hands holding a white object, possibly a piece of paper or a small device. Overlaid on this is a large, dark blue hexagonal shape with rounded corners. Inside this hexagon, the text "Dialog rynkowy" is written in a bold, white, sans-serif font. Below it, "Q4 2019 / Q1 2020" is written in a slightly smaller, white, sans-serif font. The overall design is clean and professional.

**Dialog rynkowy**  
Q4 2019 / Q1 2020

## Dialog rynkowy Q4'19 / Q1'20





# Cyfrowa Agenda Nadzoru

## Obszary CAN



Nowe zjawiska  
na rynku  
finansowym



Wspieranie  
FinTech



Cyberbezpie-  
czeństwo



Elektroniczny  
Urząd

## Działania DFT wspierające CAN



Nowe zjawiska  
na rynku  
finansowym



Wspieranie  
FinTech



## Nowe zjawiska na rynku finansowym

### Aktywa cyfrowe

Uregulowanie klasyfikacji i obrotu niektórymi aktywami

### Crowdfunding inwestycyjny

Rozstrzygnięcie statusu i uregulowanie platform

### Rozwiązania technologiczne

W zakresie usług na rynku finansowym m.in.: robo-doradztwo social media



## Wsparcie FinTech





Podsumowanie Programu  
Innovation Hub w latach 2018-2019

Warszawa, 28.01.2020 r.



Zapraszamy na stronę  
**fintech.gov.pl**

Urząd Komisji Nadzoru Finansowego  
Departament Innowacji Finansowych FinTech  
ul. Piękna 20  
00-549 Warszawa  
tel.: (22) 262-55-90  
email: fintech@knf.gov.pl



Podsumowanie Programu  
Innovation Hub w latach 2018-2019

Warszawa, 28.01.2020 r.