

# **Wskaźniki referencyjne -**

## *Obligacje zarejestrowane przez agenta emisji w KDPW*

Dane według stanu na 31.12.2022 r.



Dane prezentują wartość dłużnych papierów wartościowych stosujących wskaźniki referencyjne, zarejestrowanych przez agentów emisji w imieniu emitentów w KDPW do 31.12.2022 r.

Wartość obligacji stosujących wskaźniki referencyjne

**42,3**

(mld PLN)

Znaczenie WIBOR

Wartość obligacji stosujących WIBOR

**40,9**

(mld PLN)

Udział

**96,6%**

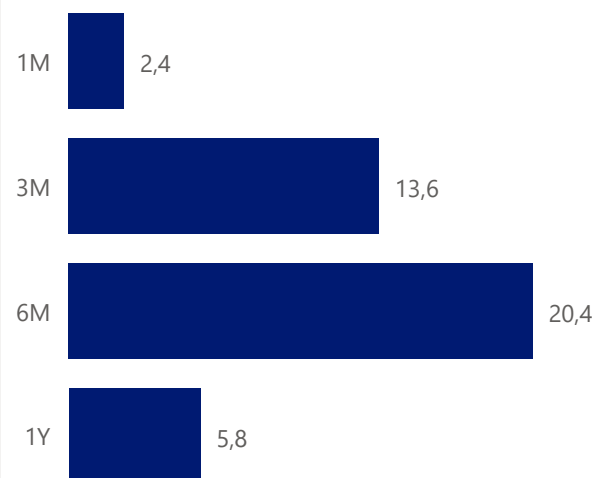
[%]

**42,1**

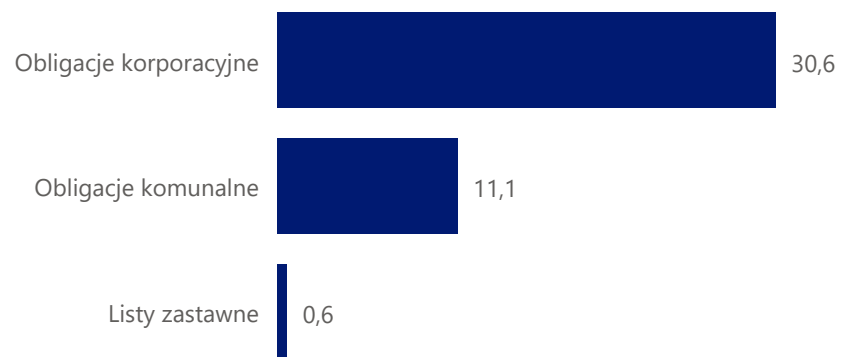
0,0

42,8

Wartość obligacji w podziale na tenory (mld PLN)



Wartość w podziale na rodzaj obligacji (mld PLN)



Wartość w podziale na rodzaj obligacji i tenor (mld PLN)

Tenor	Listy zastawne	Obligacje komunalne	Obligacje korporacyjne	Suma
1M			2,44	<b>2,44</b>
3M	0,60	0,18	12,87	<b>13,65</b>
6M		10,90	9,51	<b>20,41</b>
1Y			5,80	<b>5,80</b>
<b>Suma</b>	<b>0,60</b>	<b>11,07</b>	<b>30,63</b>	<b>42,30</b>

Wartość w podziale na rodzaj obligacji i wskaźnik (mld PLN)

Wskaźnik	Listy zastawne	Obligacje komunalne	Obligacje korporacyjne	Suma
WIBOR	0,60	11,07	29,19	<b>40,86</b>
Inne			1,21	<b>1,21</b>
EURIBOR			0,21	<b>0,21</b>
LIBOR USD			0,02	<b>0,02</b>
<b>Suma</b>	<b>0,60</b>	<b>11,07</b>	<b>30,63</b>	<b>42,30</b>

# Wykorzystanie WIBOR w obligacjach stosujących wskaźniki referencyjne - lata 2022/2021

## Znaczenie WIBOR

Udział WIBOR [%]

**98,5%**

2022:

Obligacje wykorzystujące  
wskaźniki ref. [mld PLN]

**42,8**

Obligacje wykorzystujące  
WIBOR [mld PLN]

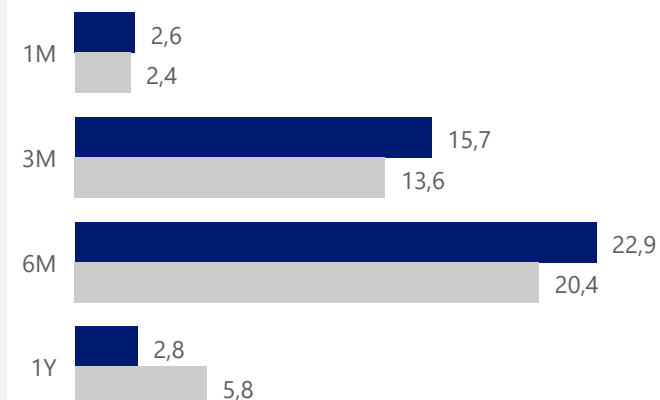
**42,1**

Wartość w podziale na rodzaj obligacji, wskaźnik referencyjny i lata (mld PLN)

Wskaźnik	Listy zastawne	Obligacje komunalne	Obligacje korporacyjne	Suma
WIBOR	1,30	15,22	25,61	<b>42,12</b>
EURIBOR			0,59	<b>0,59</b>
LIBOR USD			0,06	<b>0,06</b>
<b>Suma</b>	<b>1,30</b>	<b>15,22</b>	<b>26,26</b>	<b>42,77</b>

Wartość obligacji wykorzystujących WIBOR w podziale na tenory i lata (mld PLN)

Rok ● 2022 ● 2021



Udział WIBOR [%]

**96,6%**

2021:

Obligacje wykorzystujące  
wskaźniki ref. [mld PLN]

**42,3**

Obligacje wykorzystujące  
WIBOR [mld PLN]

**40,9**

Wskaźnik	Listy zastawne	Obligacje komunalne	Obligacje korporacyjne	Suma
LIBOR USD			0,02	<b>0,02</b>
EURIBOR			0,21	<b>0,21</b>
Inne			1,21	<b>1,21</b>
WIBOR	0,60	11,07	29,19	<b>40,86</b>
<b>Suma</b>	<b>0,60</b>	<b>11,07</b>	<b>30,63</b>	<b>42,30</b>

Wartość obligacji wykorzystujących WIBOR w podziale na kategorie i lata (mld PLN)

Rok ● 2022 ● 2021

