

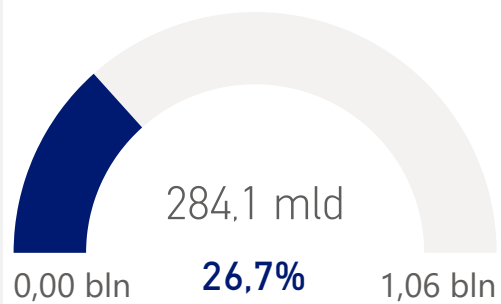
Wskaźniki referencyjne - *Obligacje notowane na rynku Catalyst*

Dane według stanu na 31.12.2021 r.

 Dane obrazują skalę wykorzystania wskaźników referencyjnych na rynku obligacji Catalyst.

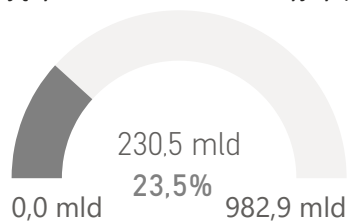
Raport przygotowano na podstawie danych z Biuletynu Statystycznego Catalyst
(<https://gpwcatalyst.pl/statystyki>).

Wartość obligacji stosujących wskaźnik referencyjny (PLN):

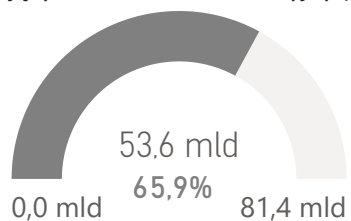


W tym:

Wartość obligacji skarbowych* stosujących wskaźnik referencyjny (PLN):



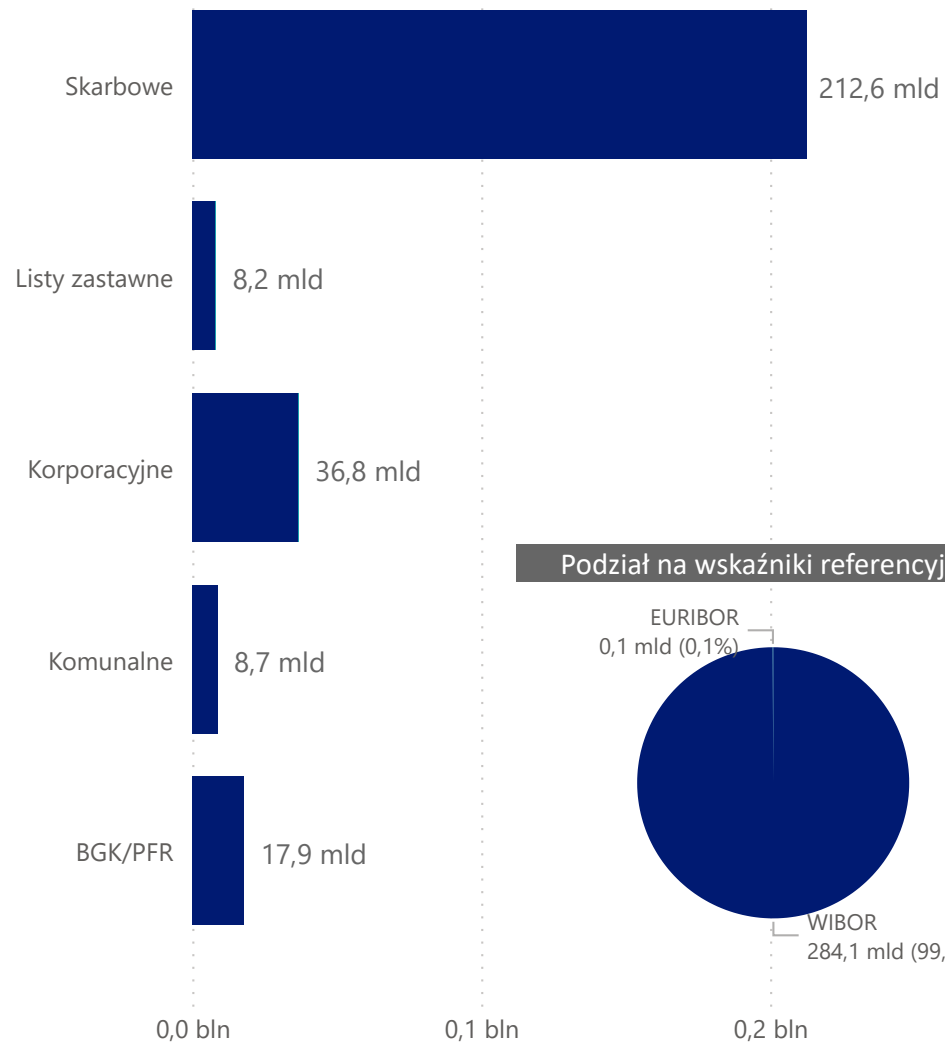
Wartość obligacji nieskarbowych stosujących wskaźnik referencyjny (PLN):



* Z uwzględnieniem obligacji BGK i PFR

Wartość obligacji stosujących wskaźniki referencyjne w podziale na rodzaj obligacji (w PLN)

Wskaźnik referencyjny ● WIBOR ● EURIBOR



Udział obligacji stosujących wskaźniki referencyjne (w %) w podziale na rodzaj obligacji

Wskaźnik ● WIBOR ● EURIBOR ● Stała stopa procentowa

