

Wskaźniki referencyjne - *Instrumenty pochodne*

Dane według stanu na 31.12.2022 r.



Dane obrazują skalę stosowania wskaźników referencyjnych na rynku instrumentów pochodnych.

Raport opracowano na podstawie danych raportowanych przez podmioty do repozytoriów transakcji.

Łączna wartość transakcji

3 423,4

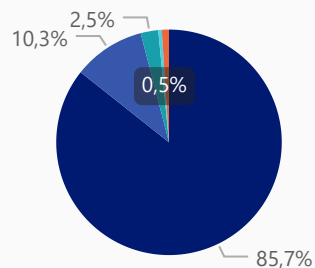
(mld zł)

Łączna liczba transakcji

50 542

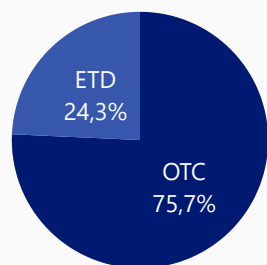
szt.

Udział transakcji (%) w podziale na wskaźnik referencyjny



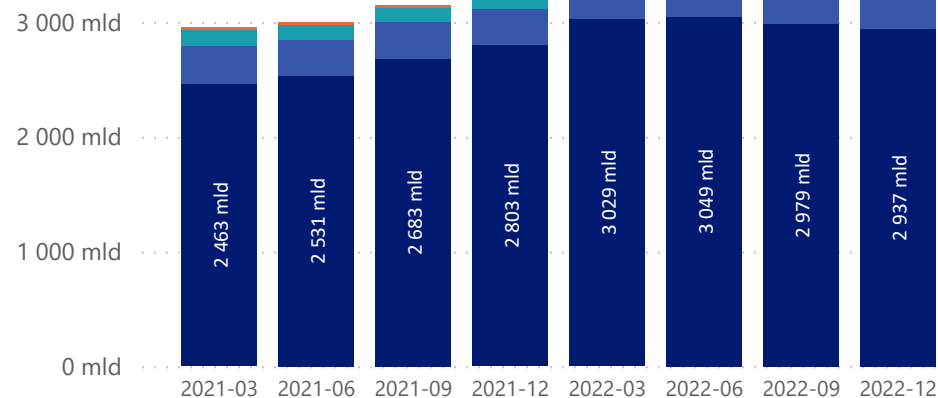
● WIBOR ● EURIBOR ● LIBOR ● SARON ● Inne

Udział transakcji (%) w podziale na giełdowe i pozagiełdowe



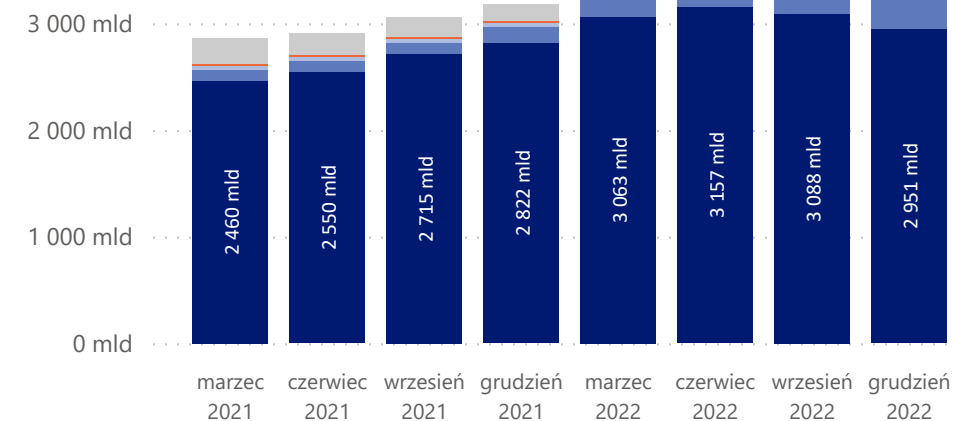
Podział na wskaźniki referencyjne (PLN)

Wskaźnik ● WIBOR ● EURIBOR ● LIBOR ● SARON ● Inne



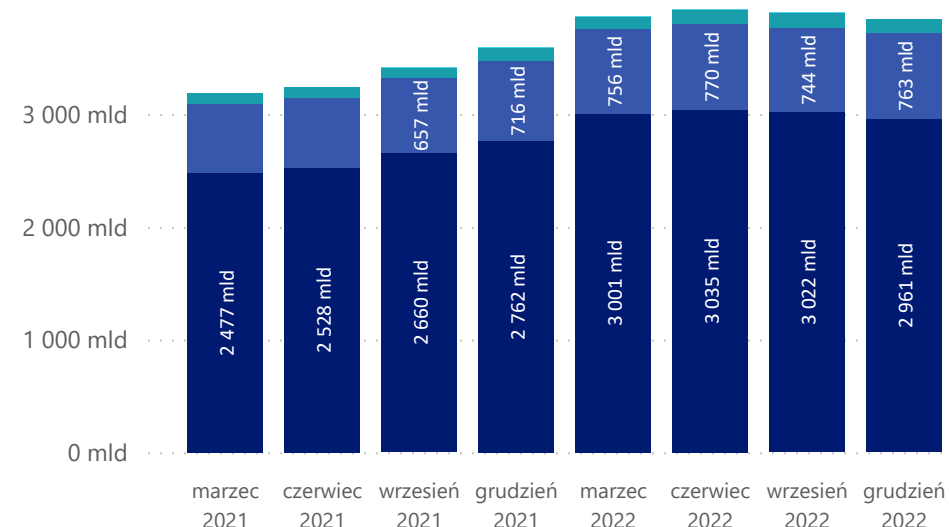
Podział na typ kontraktu (PLN)

Kontrakt ● Swap ● FRA ● Opcje ● CFD ● Swaption ● Inne ● Brak danych



Podział na repozytorium transakcyjne (PLN)

repozytory ● KDPW ● DTCC ● Regis ● UnaV



Podział na tenor (PLN)

Tenor ● ON ● 1M ● 3M ● 6M ● 1Y ● Brak danych

