

Wskaźniki referencyjne - *Fundusze inwestycyjne*

Dane według stanu na 31.12.2021 r.
(przeliczone z wykorzystaniem średniego kursu NBP z tego dnia).

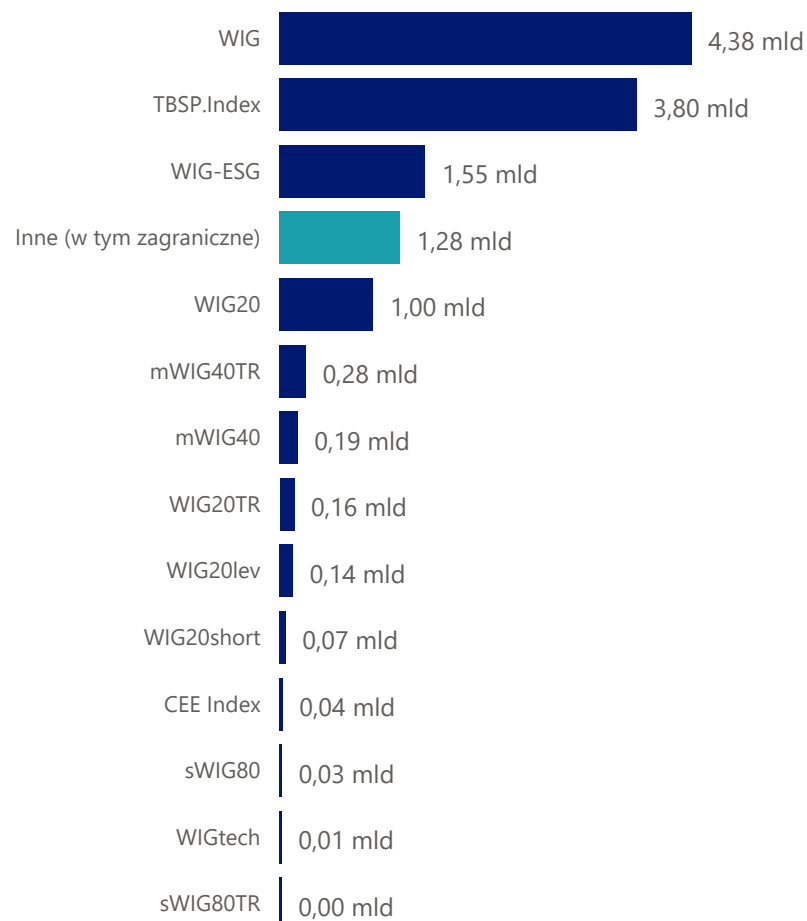


Dane obrazują skalę wykorzystania przez fundusze inwestycyjne wskaźników referencyjnych danych regulowanych.

Raport opracowano na podstawie badania przeprowadzonego przez UKNF.

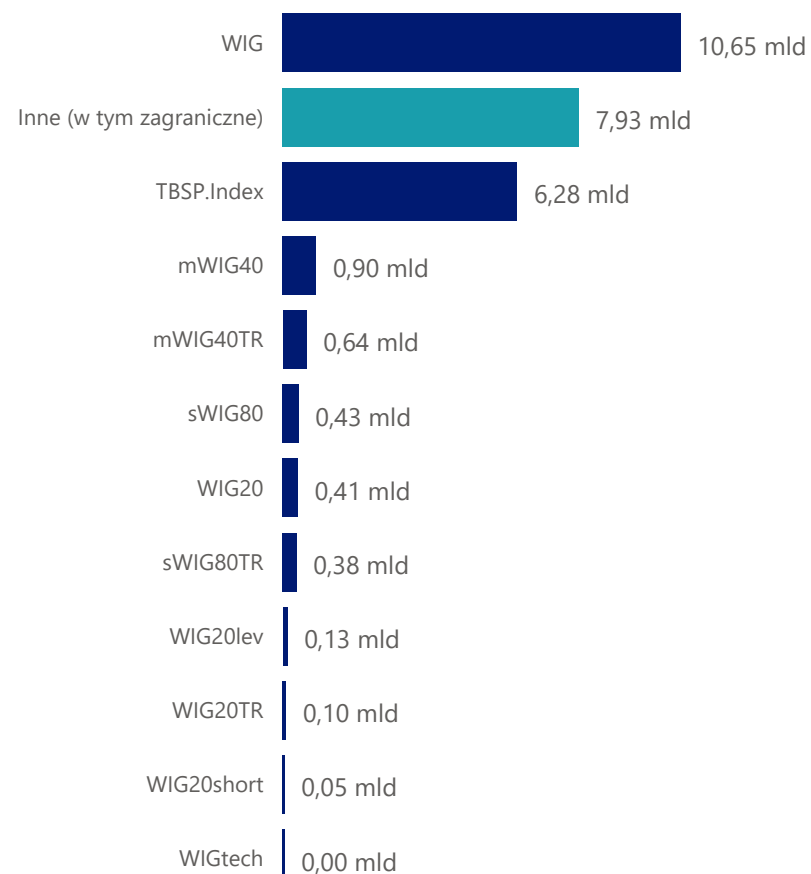
Aktywa funduszy inwestycyjnych w podziale na wskaźniki referencyjne (w PLN)

Aktywa funduszy replikujące bądź śledzące wskaźniki referencyjne



12,9 mld

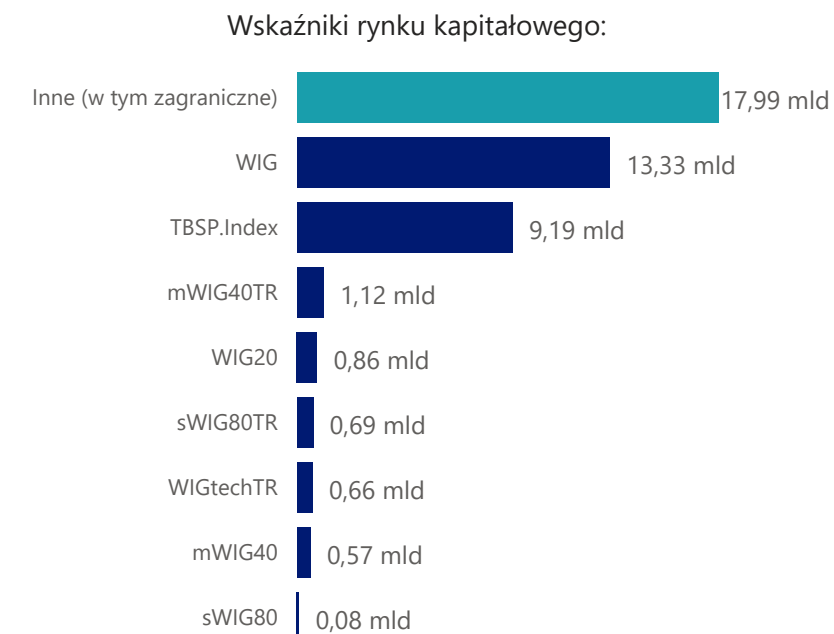
Aktywa funduszy definiujące politykę inwestycyjną lub alokację aktywów w oparciu o wskaźniki referencyjne



27,9 mld

Opłaty zmienne za zarządzanie (PLN)

Aktywa funduszy wykorzystujące wskaźniki referencyjne do obliczenia opłaty zmiennej za zarządzanie za wynik



Wskaźniki stopy procentowej (WIBOR/WIBID):



79,0 mld