

Wskaźniki referencyjne - *Dane sektora bankowego i SKOK*

Dane według stanu na 31.12.2021 r.
(przeliczone z wykorzystaniem średniego kursu NBP z tego dnia).



Dane obrazują skalę wykorzystania wskaźników referencyjnych przez podmioty nadzorowane (banki działające w formie spółek akcyjnych, oddziały instytucji kredytowych, banki spółdzielcze i SKOKi).

Raport opracowano na podstawie badania przeprowadzonego przez UKNF.

Łączna wartość (WIBOR, WIBID,
EURIB, LIBOR, inne)

1 211,6

(mld PLN)

Łączna wartość WIBOR

997,2

(mld PLN)

Łączna wartość EURIB

96,9

(mld PLN)

Łączna wartość LIBOR

95,7

(mld PLN)

Łączna wartość WIBID

17,8

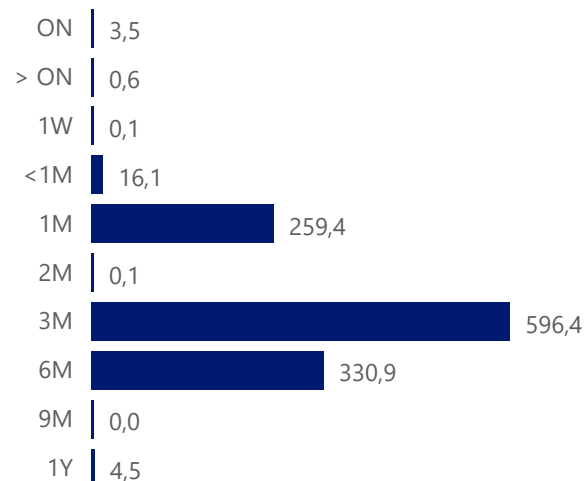
(mIn PLN)

Pozostałe (€STR, SARON,
SONIA, SOFR)


4,1

(mld PLN)

Wartość w podziale na tenor (mld PLN)



Wartość w podziale na walutę (mld PLN)



Wartość w podziale na wskaźnik i tenor (mld PLN)

Tenor	WIBOR	EURIBOR	LIBOR	WIBID	Inne	Suma
ON					3,5	3,5
> ON					0,6	0,6
1W		0,1				0,1
<1M	7,8	0,0	1,8	6,5		16,1
1M	207,9	37,4	6,2	7,8		259,4
2M		0,0	0,1			0,1
3M	460,7	54,1	79,8	1,8		596,4
6M	317,2	5,3	7,7	0,8		330,9
9M	0,0			0,0		0,0
1Y	3,6	0,1	0,0	0,8		4,5
Suma	997,2	96,9	95,7	17,8	4,1	1 211,6

Wartość w podziale na wskaźnik i walutę (mld PLN)*

Waluta	WIBOR	EURIBOR	LIBOR	WIBID	Inne	Suma
PLN	997,2			17,8	0,0	1 015,0
EUR		96,9	4,9		0,6	102,4
CHF			80,1		0,5	80,6
USD			9,8		0,4	10,2
GBP			0,8		2,5	3,3
JPY			0,0			0,0
Suma	997,2	96,9	95,7	17,8	4,1	1 211,6

* Od 1 stycznia 2022 r. SARON występuje jako zmiennik LIBOR CHF. Dodatkowo zaprzestano opracowywania wskaźnika LIBOR EUR.



WIBOR - Aktywa, w których stosowany jest wskaźnik referencyjny

Łączna wartość WIBOR

997,2

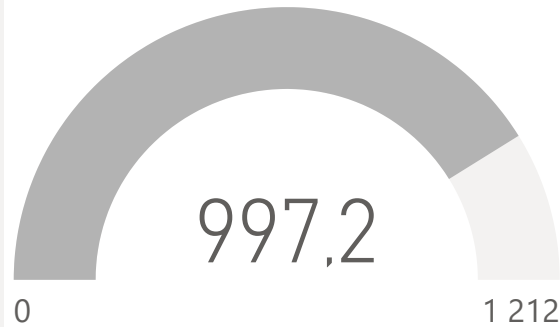
(mld PLN)

Udział

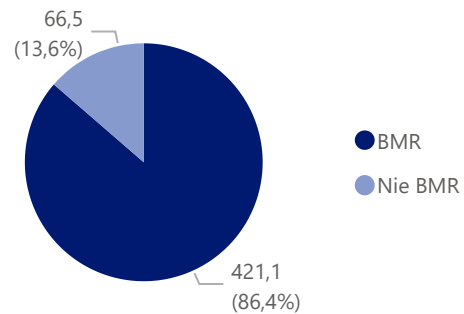
82,3%

(%)

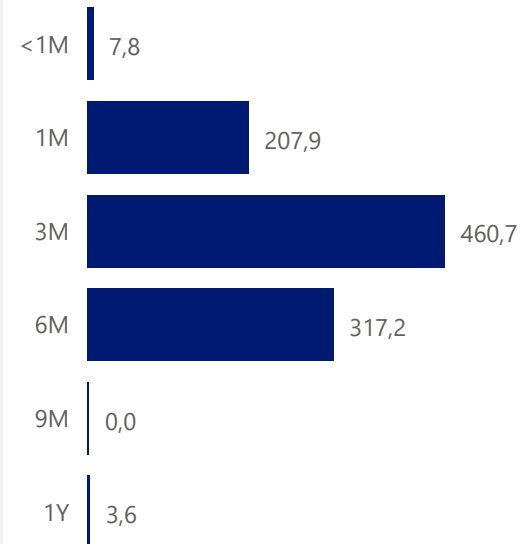
Łączna wartość WIBOR w
aktywach




Wskaźnik referencyjny w rozumieniu BMR
(mld PLN i %)



Wartość w podziale na tenor (mld PLN)



Wartość w podziale podmiotowym (mld PLN)



Wartość w podziale na tenor i podmioty (mld PLN)

Tenor	BK i oddziały	BS	SKOK	Suma
<1M	6,6	1,2		7,8
1M	194,9	13,0	0,0	207,9
3M	417,3	43,2	0,2	460,7
6M	300,2	16,7	0,2	317,2
9M	0,0	0,0		0,0
1Y	2,3	1,3	0,0	3,6
Suma	921,3	75,4	0,4	997,2

Wartość w podziale na kategorie i walutę (mld PLN)

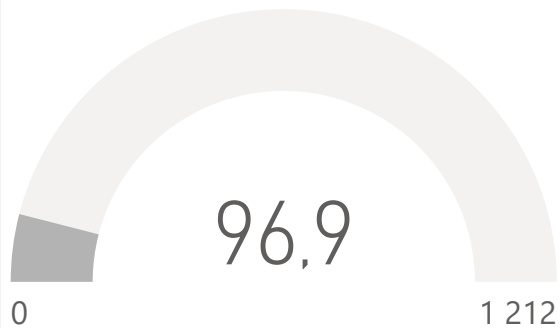
Kategoria	PLN	Suma
Kredyty hipoteczne	382,4	382,4
Należności przedsiębiorstw niefin.	215,8	215,8
Posiadane obligacje	194,0	194,0
Inne należności	66,5	66,5
Należności sektora finansowego	55,0	55,0
Należności instytucji rządowych i samorządowych	44,6	44,6
Kredyty konsumenckie	38,7	38,7
Suma	997,2	997,2



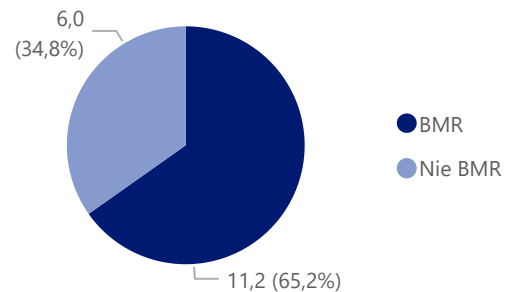
EURIBOR - Aktywa, w których stosowany jest wskaźnik referencyjny

Łączna wartość EURIBOR	Udział
96,9 (mld PLN)	8,0% (%)

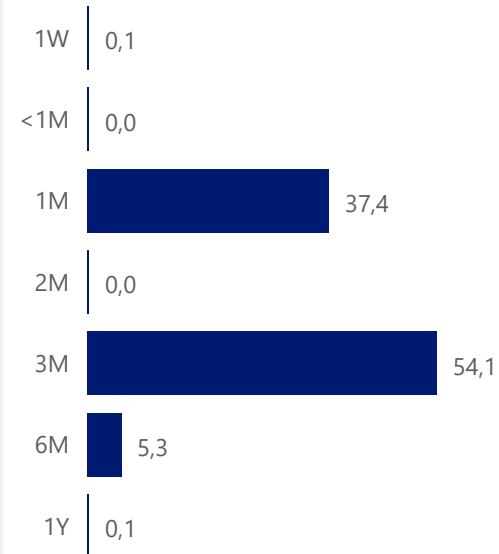
Łączna wartość EURIORB w aktywach



Wskaźnik referencyjny w rozumieniu BMR (mld PLN i %)



Wartość w podziale na tenor (mld PLN)



Wartość w podziale podmiotowym (mld PLN)



Wartość w podziale na tenor i podmioty (mld PLN)

Tenor	BK i oddziały	BS	Suma
1W	0,1	0,0	0,1
<1M	0,0	0,0	0,0
1M	37,4	0,0	37,4
2M	0,0		0,0
3M	54,0	0,0	54,1
6M	5,3	0,0	5,3
1Y	0,1		0,1
Suma	96,9	0,1	96,9

Wartość w podziale na kategorie i walutę (mld PLN)

Kategoria	EUR	Suma
Należności przedsiębiorstw niefin.	74,1	74,1
Kredyty hipoteczne	11,2	11,2
Inne należności	6,0	6,0
Należności sektora finansowego	5,3	5,3
Posiadane obligacje	0,3	0,3
Kredyty konsumenckie	0,1	0,1
Należności instytucji rządowych i samorządowych	0,0	0,0
Suma	96,9	96,9



LIBOR - Aktywa, w których stosowany jest wskaźnik referencyjny

Łączna wartość LIBOR

95,7

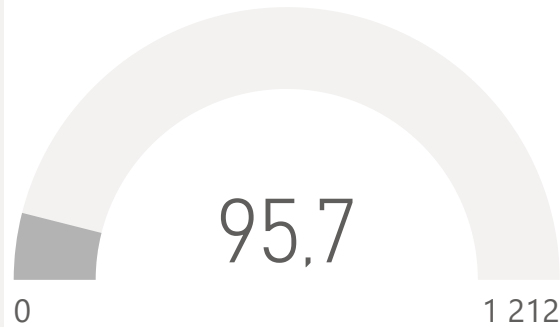
(mld PLN)

Udział

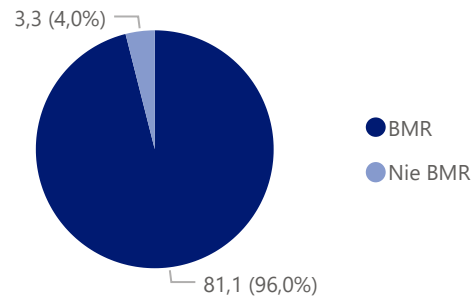
7,9%

(%)

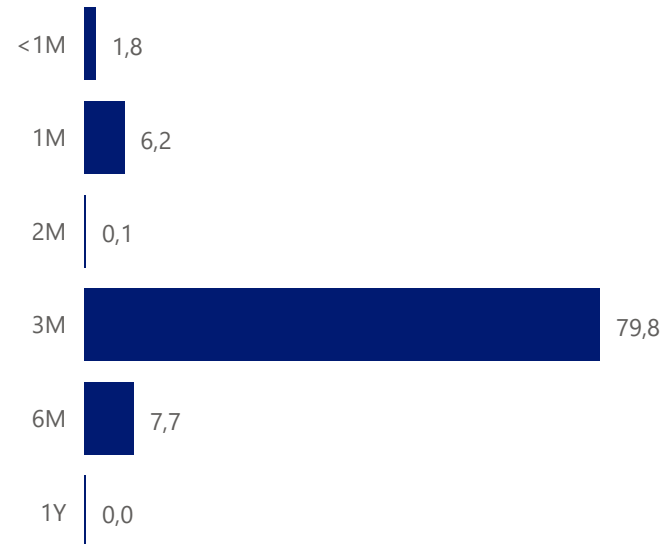
Łączna wartość LIBOR w
aktywach



Wskaźnik referencyjny w rozumieniu BMR
(mld PLN i %)



Wartość w podziale na tenor (mld PLN)



Wartość w podziale podmiotowym (mld PLN)



Wartość w podziale na tenor i walutę (mld PLN)

Tenor	CHF	EUR	GBP	JPY	USD	Suma
<1M	0,0	1,2	0,1		0,5	1,8
1M	0,9	0,1	0,0	0,0	5,2	6,2
2M	0,1		0,0		0,0	0,1
3M	71,8	3,6	0,7	0,0	3,6	79,8
6M	7,2	0,0	0,0	0,0	0,5	7,7
1Y	0,0	0,0	0,0	0,0	0,0	0,0
Suma	80,1	4,9	0,8	0,0	9,8	95,7

Wartość w podziale na kategorie i walutę (mld PLN)

Kategoria	CHF	EUR	GBP	JPY	USD	Suma
Kredyty hipoteczne	76,3	2,9	0,4	0,0	0,4	80,1
Należności przedsiębiorstw niefin.	0,4	0,6	0,1	0,0	6,3	7,4
Inne należności	3,1	0,0	0,0	0,0	0,2	3,3
Należności sektora finansowego	0,1	0,7	0,1	0,0	2,3	3,3
Kredyty konsumenckie	0,1	0,7	0,2		0,0	1,0
Posiadane obligacje	0,0	0,0	0,0		0,5	0,5
Należności instytucji rządowych i samorządowych	0,0	0,0	0,0		0,0	0,0
Suma	80,1	4,9	0,8	0,0	9,8	95,7



WIBID - Aktywa, w których stosowany jest wskaźnik referencyjny

Łączna wartość WIBID

17,8

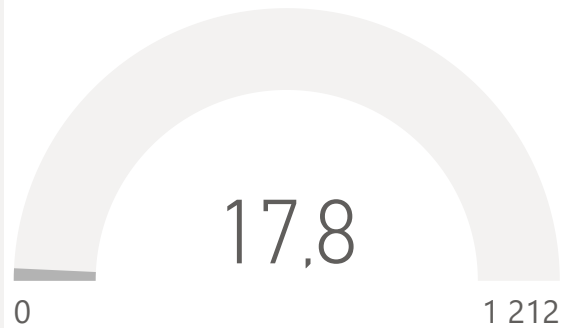
(mld PLN)

Udział

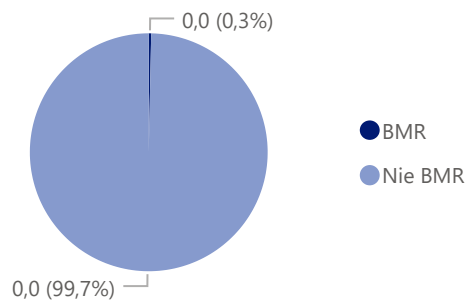
1,5%

(%)

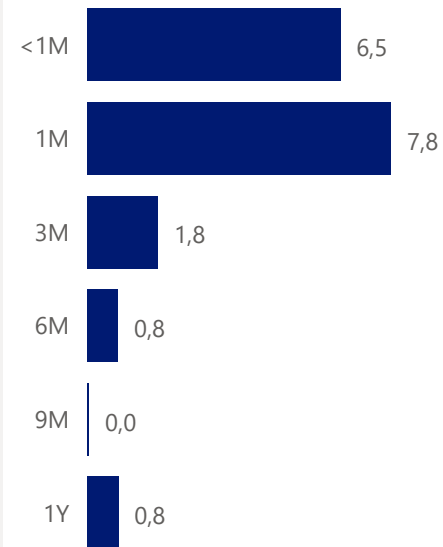
Łączna wartość WIBID w
aktywach



Wskaźnik referencyjny w rozumieniu BMR
(mld PLN i %)



Wartość w podziale na tenor (mld PLN)



Wartość w podziale podmiotowym (mld PLN)



Wartość w podziale na tenor i podmioty (mld PLN)

Tenor	BK i oddziały	BS	Suma
<1M	0,0	6,5	6,5
1M	0,1	7,7	7,8
3M	0,0	1,8	1,8
6M	0,0	0,8	0,8
9M		0,0	0,0
1Y	0,0	0,8	0,8
Suma	0,2	17,6	17,8

Wartość w podziale na kategorie i walutę (mld PLN)

Kategoria	PLN	Suma
Należności sektora finansowego	16,8	16,8
Należności instytucji rządowych i samorządowych	0,5	0,5
Posiadane obligacje	0,4	0,4
Należności przedsiębiorstw niefin.	0,0	0,0
Inne należności	0,0	0,0
Kredyty hipoteczne	0,0	0,0
Suma	17,8	17,8



Pozostałe wskaźniki - Aktywa, w których stosowany jest wskaźnik referencyjny

Łączna wartość - inne

4,1
(mld PLN)

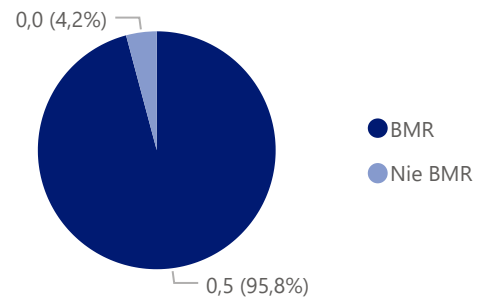
Udział

0,3%
(%)

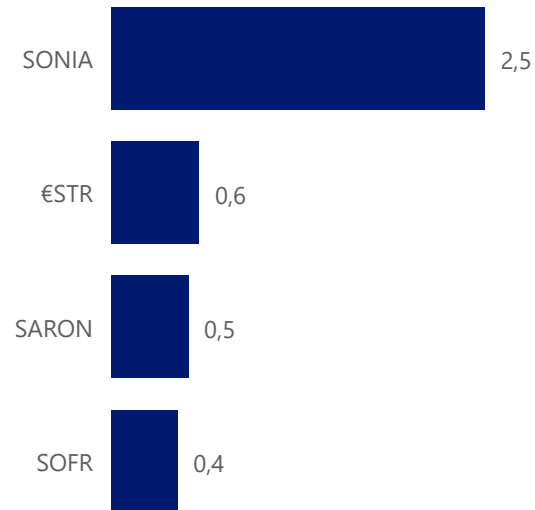
Łączna wartość w aktywach



Wskaźnik referencyjny w rozumieniu BMR (mld PLN i %)



Wartość w podziale na wskaźnik (mld PLN)



Wartość w podziale podmiotowym (mld PLN)



Wartość w podziale na tenor i wskaźnik (mln PLN)

Tenor	€STR	SARON	SOFR	SONIA	Suma
ON	589,36	24,79	349,41	2 502,70	3 466,27
> ON		491,68	94,78		586,46
Suma	589,36	516,48	444,18	2 502,70	4 052,73

Wartość w podziale na kategorie i wskaźnik (mln PLN)

Kategoria	€STR	SARON	SOFR	SONIA	Suma
Inne należności		6,11	14,66		20,77
Kredyty hipoteczne		479,46			479,46
Należności przedsiębiorstw niefin.	44,26	30,88	259,11	0,17	334,42
Należności sektora finansowego	545,10	0,02		2 502,53	3 047,65
Posiadane obligacje			170,42		170,42
Suma	589,36	516,48	444,18	2 502,70	4 052,73



Pasywa - Informacje podstawowe

Łączna wartość (WIBOR, WIBID,
EURIB, LIBOR, inne)

201,9

(mld PLN)

Łączna wartość WIBOR

75,0

(mld PLN)

Łączna wartość EURIB

12,3

(mld PLN)

Łączna wartość LIBOR

6,8

(mld PLN)

Łączna wartość WIBID

106,9

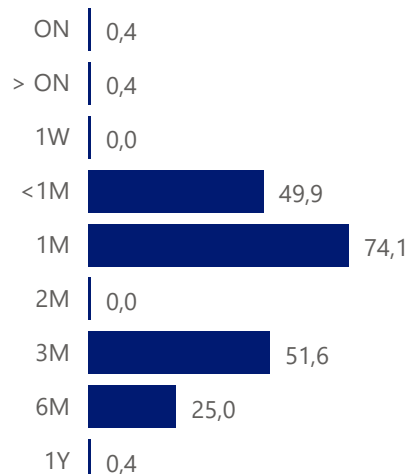
(mld PLN)

Pozostałe (€STR, SARON, WKF)

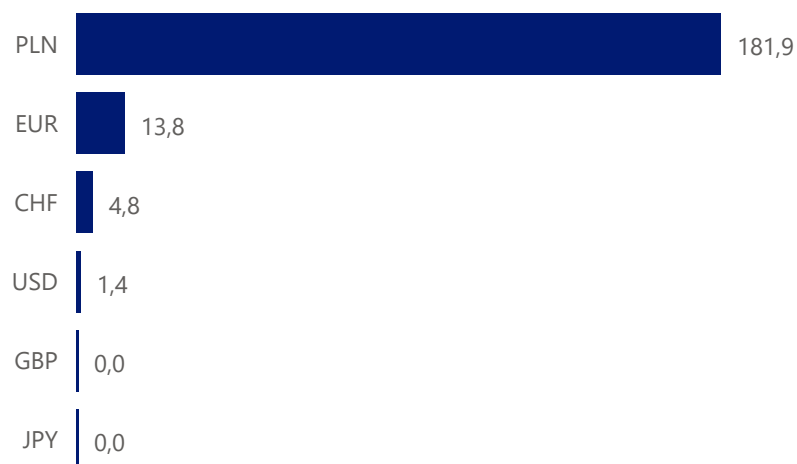
0,9

(mld PLN)

Wartość w podziale na tenor (mld PLN)



Wartość w podziale na walutę (mld PLN)



Wartość w podziale na wskaźnik i tenor (mld PLN)

Tenor	WIBOR	EURIBOR	LIBOR	WIBID	Inne	Suma
ON					0,4	0,4
> ON					0,4	0,4
1W		0,0				0,0
<1M	0,6	0,0	1,1	48,2		49,9
1M	22,1	2,1	0,4	49,5	0,0	74,1
2M		0,0				0,0
3M	30,3	8,2	5,3	7,9		51,6
6M	22,0	1,9	0,1	0,9		25,0
1Y	0,0	0,0	0,0	0,4		0,4
Suma	75,0	12,3	6,8	106,9	0,9	201,9

Wartość w podziale na wskaźnik i walutę (mld PLN)*

Waluta	WIBOR	EURIBOR	LIBOR	WIBID	Inne	Suma
PLN	75,0			106,9	0,0	181,9
EUR		12,3	1,0		0,4	13,8
CHF			4,4		0,4	4,8
USD			1,4			1,4
GBP			0,0			0,0
JPY			0,0			0,0
Suma	75,0	12,3	6,8	106,9	0,9	201,9

* Od 1 stycznia 2022 r. SARON występuje jako zmiennik LIBOR CHF. Dodatkowo zaprzestano opracowywania wskaźnika LIBOR EUR.



WIBOR - Pasywa

Łączna wartość WIBOR

75,0

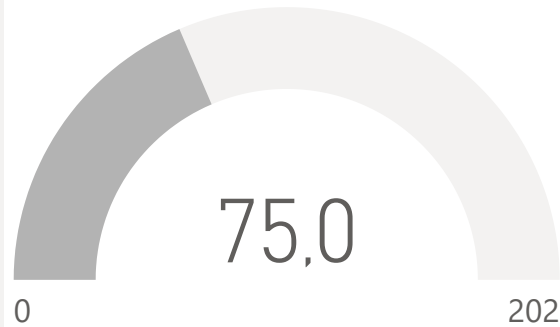
(mld PLN)

Udział

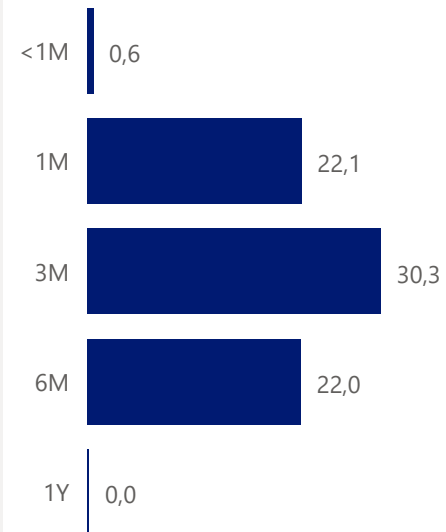
37,1%

(%)

Łączna wartość WIBOR w
pasywach



Wartość w podziale na tenor (mld PLN)



Wartość w podziale podmiotowym (mld PLN)



Wartość w podziale na tenor i podmioty (mld PLN)

Tenor	BK i oddziały	BS	SKOK	Suma
<1M	0,2	0,4		0,6
1M	21,4	0,7		22,1
3M	28,8	0,6	0,8	30,3
6M	21,6	0,3	0,1	22,0
1Y	0,0	0,0		0,0
Suma	72,1	1,9	0,9	75,0

Wartość w podziale na kategorie i walutę (mld PLN)

Kategoria	PLN	Suma
Depozyty gospodarstw domowych	31,7	31,7
Wyemitowane obligacje	29,2	29,2
Depozyty sektora finansowego	12,3	12,3
Depozyty rządowe i samorządowe	1,2	1,2
Depozyty przedsiębiorstw niefin.	0,6	0,6
Suma	75,0	75,0



EURIBOR - Pasywa

Łączna wartość EURIB

12,3

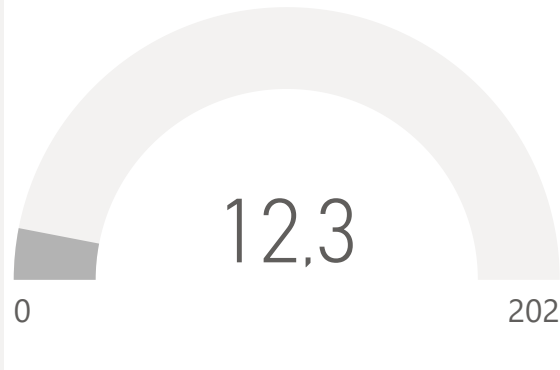
(mld PLN)

Udział

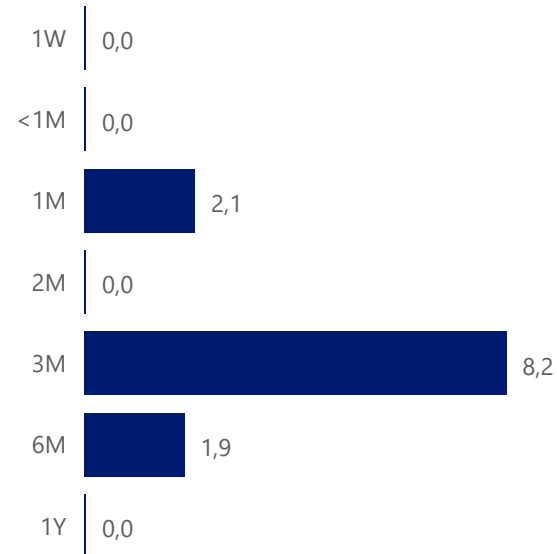
6,1%

(%)

Łączna wartość EURIBOR w pasywach



Wartość w podziale na tenor (mld PLN)



Wartość w podziale podmiotowym (mld PLN)



Wartość w podziale na tenor i podmioty (mld PLN)

Tenor	BK i oddziały	BS	Suma
1W	0,0	0,0	0,0
<1M	0,0	0,0	0,0
1M	2,1	0,0	2,1
2M	0,0	0,0	0,0
3M	8,2	0,0	8,2
6M	1,9	0,0	1,9
1Y	0,0	0,0	0,0
Suma	12,3	0,0	12,3

Wartość w podziale na kategorie i walutę (mld PLN)

Kategoria	EUR	Suma
Depozyty sektora finansowego	10,1	10,1
Wyemitowane obligacje	2,0	2,0
Depozyty przedsiębiorstw niefin.	0,1	0,1
Depozyty rządowe i samorządowe	0,1	0,1
Depozyty gospodarstw domowych	0,0	0,0
Suma	12,3	12,3



LIBOR - Pasywa

Łączna wartość LIBOR

6,8

(mld PLN)

Udział

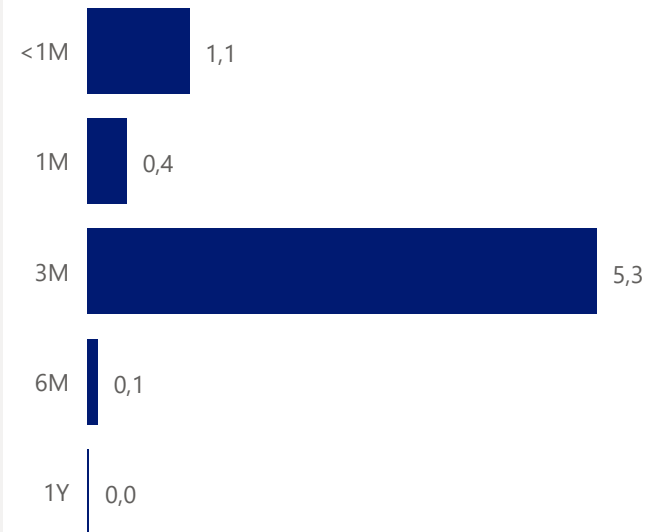
3,4%

(%)

Łączna wartość LIBOR w pasywach



Wartość w podziale na tenor (mld PLN)



Wartość w podziale podmiotowym (mld PLN)



Wartość w podziale na tenor i walutę (mld PLN)

Tenor	CHF	EUR	GBP	JPY	USD	Suma
<1M		0,9	0,0		0,1	1,1
1M	0,0	0,1	0,0	0,0	0,3	0,4
3M	4,3	0,0	0,0		1,0	5,3
6M	0,1				0,0	0,1
1Y		0,0			0,0	0,0
Suma	4,4	1,0	0,0	0,0	1,4	6,8

Wartość w podziale na kategorie i walutę (mld PLN)

Kategoria	CHF	EUR	GBP	JPY	USD	Suma
Depozyty sektora finansowego	3,9	0,0	0,0	0,0	1,0	4,9
Depozyty rządowe i samorządowe	0,0	0,9	0,0		0,0	0,9
Depozyty przedsiębiorstw niefin.	0,0	0,1			0,4	0,5
Wyemitowane obligacje	0,4	0,0				0,4
Depozyty gospodarstw domowych	0,0	0,0	0,0		0,0	0,0
Suma	4,4	1,0	0,0	0,0	1,4	6,8



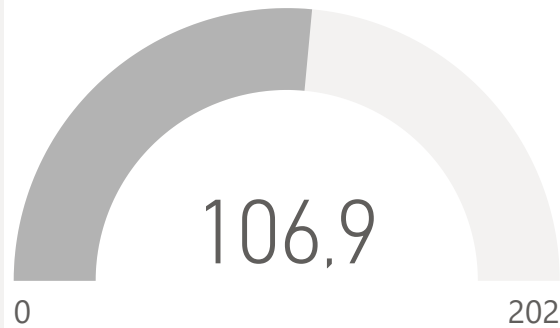
Łączna wartość WIBID

106,9
(mld PLN)

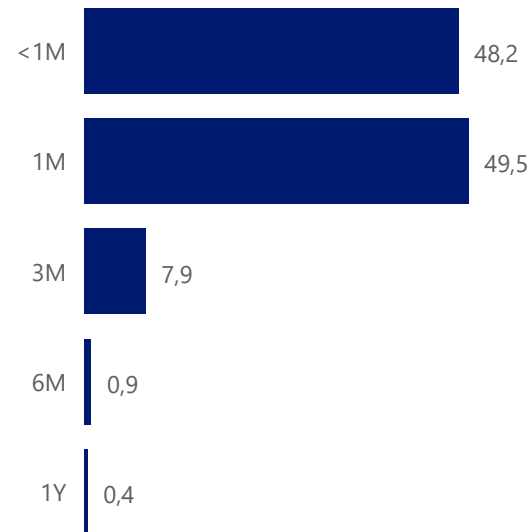
Udział

53,0%
(%)

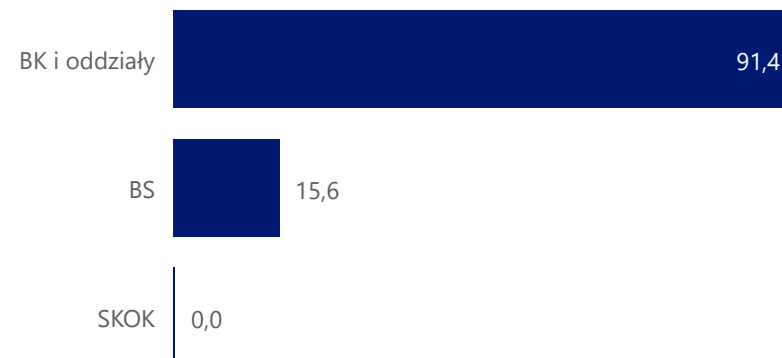
Łączna wartość WIBID w pasywach



Wartość w podziale na tenor (mld PLN)



Wartość w podziale podmiotowym (mld PLN)



Wartość w podziale na tenor i podmioty (mld PLN)

Tenor	BK i oddziały	BS	SKOK	Suma
<1M	46,1	2,2		48,2
1M	38,0	11,5		49,5
3M	6,4	1,5	0,0	7,9
6M	0,5	0,4		0,9
1Y	0,4	0,0		0,4
Suma	91,4	15,6	0,0	106,9

Wartość w podziale na kategorie i walutę (mld PLN)

Kategoria	PLN	Suma
Depozyty rządowe i samorządowe	42,3	42,3
Depozyty przedsiębiorstw niefin.	33,7	33,7
Depozyty sektora finansowego	25,2	25,2
Depozyty gospodarstw domowych	5,7	5,7
Wyemitowane obligacje	0,1	0,1
Suma	106,9	106,9



Pozostałe wskaźniki i indeksy - Pasywa

Łączna wartość - inne

0,9

(mld PLN)

Udział

0,4%

(%)

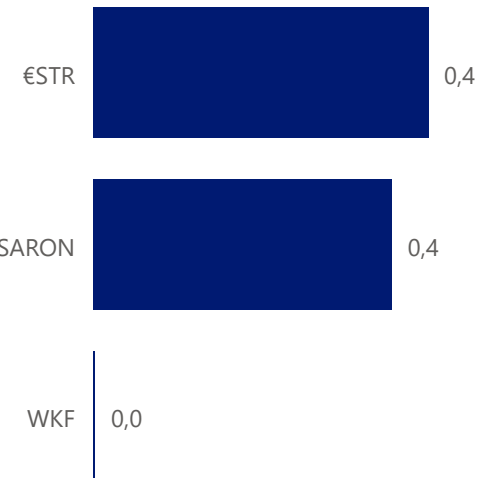
Łączna wartość w pasywach

0,9

0

202

Wartość w podziale na wskaźniki i indeksy (mld PLN)



Wartość w podziale podmiotowym (mld PLN)



Wartość w podziale na tenor i wskaźnik/indeks (mln PLN)

Tenor	€STR	SARON	WKF	Suma
ON	449,06	0,00		449,06
> ON		400,36		400,36
1M			1,56	1,56
Suma	449,06	400,36	1,56	850,97

Wartość w podziale na kategorie i wskaźnik/indeks (mln PLN)

Kategoria	€STR	SARON	WKF	Suma
Depozyty gospodarstw domowych			1,56	1,56
Depozyty przedsiębiorstw niefin.	2,03			2,03
Depozyty sektora finansowego	447,03	400,36		847,39
Suma	449,06	400,36	1,56	850,97